

## Modèle Mininova (L : 1 405\*H : 1 020\*H : 2 260) Descriptif Technique

### STRUCTURE:

- Receveur, plafond et deux parois en composite polyester armé fibre de verre assemblés par vissage.
- Receveur de douche intégré à la structure équipé d'une bonde à grand débit (passage de 90).
- Étanchéité assurée par joint mousse comprimé à cellules fermées.
- Etat de surface : gel coat lisse, coloris uni.
- Sol à relief anti dérapant renforcé par un châssis métallique E.Z. équipé de vérins de réglage pour mise à niveau.
- **Classement Feu : M2.**

**NOTA : le lot Gros Œuvre doit prévoir les percements, réservations et ragréages.**

### EQUIPEMENT:

- **Bloc porte** comprenant une huisserie métallique A.Z. laquée époxy blanc, RAL 9010, clair de 606mm ; ainsi qu'une porte alvéolaire à recouvrement laquée 2 faces, RAL 9010, équipée d'une serrure bec de cane à condamnation ; poignée, plaques en nylon renforcé blanc.
  - Un porte poignoir en nylon coloré fixé sur la porte.
- **Plan vasque en béton de résine** avec vidage à chaînette et siphon, découpe porte-serviettes sur bandeau avant.
- Mitigeur vasque en laiton chromé limité à 8L/min **Ramon Soler Ref H5501S/VA.**
- Miroir grand format (650 x 500).
- **Ensemble de douche** comprenant une barre avec curseur réglable, un flexible et une pomme de douche chromée **Hansgrohe Ref 2776300.**
- Mitigeur douche en laiton chromé limité à 8L/min **Ramon Soler Ref H5508SC.**
- Porte savon intégré à la paroi de douche.
- Rideau de douche PVC blanc monté sur rail aluminium parfaitement intégré au plafond.
- **Cuvette WC** courte suspendue équipée d'un abattant double en thermodur blanc **Porcher Ref : Kéops 244201 .**
- Porte papier en nylon coloré.
- Réservoir de chasse encastré double débit 3L/6L avec plaque double commande blanche **Regiplast Ref :7RD9001PN.**

### ELECTRICITE-VENTILATION

- Eclairage assuré par deux spots TBT 35W IP65 encastrés en plafond.
- Raccordement par câble électrique en attente dans une boîte de dérivation, accessible par la trappe.
- Câblage Haute Température pour le 12V, Câblage R2V pour le 220 V. Transfos accessibles en démontant les spots, 1 transfo par spot.
- Liaison équipotentielle assurée par un fil vert/jaune 6mm<sup>2</sup>, 0.8m en attente, reliant le châssis et l'huisserie de porte.
- Ventilation assurée par clair sous porte et extraction par bouche VMC auto-réglable d'un diamètre de 125mm située en paroi ou en plafond
  - Débit de 30m<sup>3</sup>/h.

**NOTA : le lot électricité doit prévoir les câbles d'alimentation 3x1.5<sup>2</sup> pour l'éclairage et 3x2.5<sup>2</sup> pour les prises + protections par disjoncteurs différentiels 10A / 30mA. A sa charge également l'interrupteur salle de bain.**

### ALIMENTATION-EVACUATION

**Accès par une trappe démontable (L=460 x l=350) sous la vasque.**

- Tuyauterie d'alimentation EC/EF en multicouche Pexal Ø16/12, avec connexions serties, équipée de robinet d'arrêt 1/4 de tour ; diamètre de raccordement 1/2" situés dans la gaine technique.
- Tubes d'évacuation en PVC regroupés également dans la gaine technique :
  - Sortie WC en diamètre 100mm
  - Sorties douche et vasque en diamètre 40mm.

### HABILLAGE (hors prestation)

- Nos blocs sont conçus pour recevoir un habillage en plaque de plâtre ou panneau d'aggloméré d'une épaisseur maxi de 13mm.

**NOTA : Cloison coupe feu (Hors prestation).**

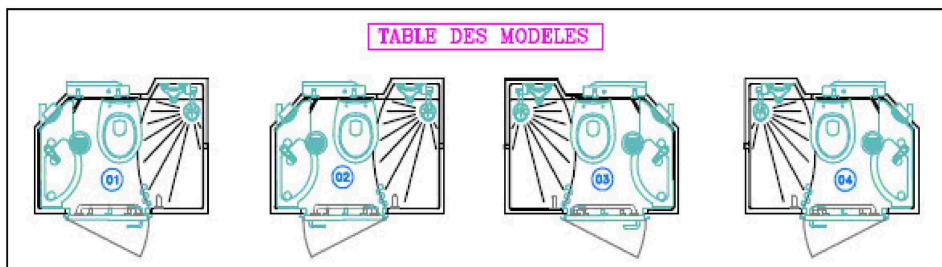
Champs obligatoires

### Quantité

- SENS 01 : .....
- SENS 02 : .....
- SENS 03 : .....
- SENS 04 : .....
- Version démontable
- Version montée usine

### SENS DES CABINES

### TABLE DES MODELES



## Modèle Mininova

### Options Disponibles avec plus value

#### 1-1 OPTIONS ZONE VASQUE

- Robinet vasque temporisé avec mitigeur thermostatique (MMV) en GT...Robinet Delabie Ref 745100 + MMV.....*Ref PMI* 06140348+0350
- Mitigeur vasque temporisé .....Tempomix de chez Delabie Ref 795100.....*Ref PMI* 06140054
- Etagère en verre + supports chromés.....*Ref PMI* 01080008
- Armoire de toilette.....*Ref PMI* 01010396

Autres Options :

- .....
- .....

#### 1-2 OPTIONS ZONE DOUCHE

- Robinet de douche temporisé avec mitigeur thermostatique (MMV) en GT...Robinet Delabie Ref 749128 + MMV.....*Ref PMI* 06140379+0350
- Mitigeur de douche temporisé.....Tempomix de chez Delabie Ref 796 000.....*Ref PMI* 06140023
- Mitigeur de douche thermostatique de chez Ramon Soler Ref 1714SC.....*Ref PMI* 06140101
- Pomme de douche fixe inviolable et anti-pendaison de chez Delabie .....*Ref PMI* 06140353

Autres Options :

- .....
- .....

#### 1-3 OPTIONS ZONE WC

- Suppression fonction WC

Autres Options :

- .....
- .....

#### 1-4 OPTIONS DIVERSES


- Porte Stratifiée
- Bouche VMC Hygroréglable .....*Ref PMI* 01060434

Autres Options :

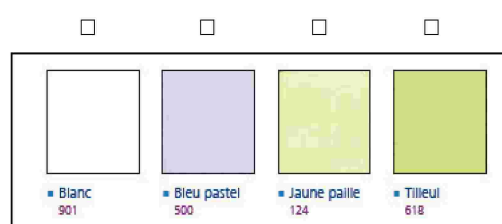
- .....

- VMC au plafond
- VMC en paroi.


Nuancier Sol receveur



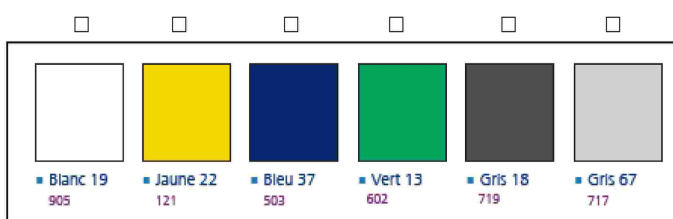
Nuancier Parois et plafond



Nuancier vasque



Nuancier accessoires



Champs obligatoires