

Surface au sol : 1,60 m<sup>2</sup>  
 Surface intérieure au sol : 1,30 m<sup>2</sup>  
 Passage mini par élément : 1900 x 1100 mm  
 Dégagement couloir : 1500 mm  
 Poids total du bloc : 180 kg

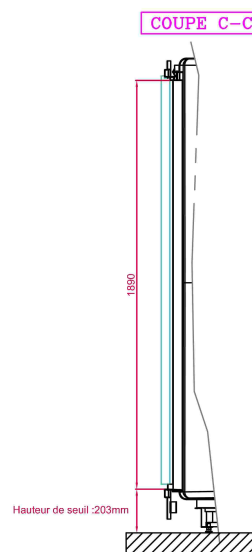
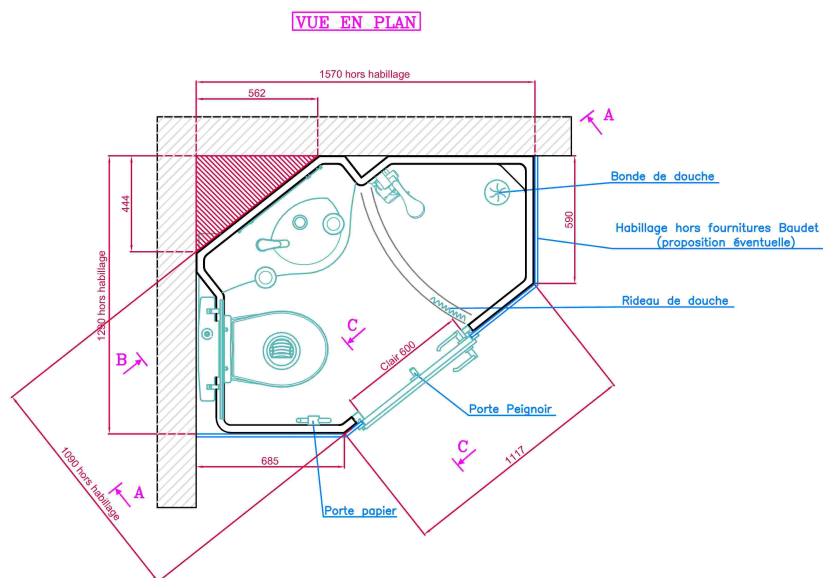
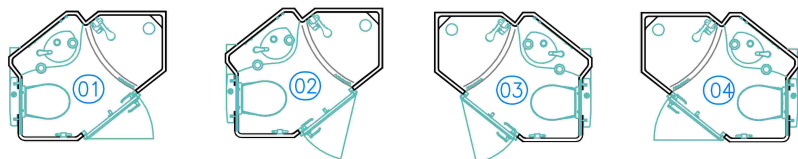


Table des modèles



Ce plan est la propriété de Abitanova SARL et ne peut être diffusé à un tiers sans son autorisation écrite

**ANAVA**  
 Groupe ABITANOVA

**Optimanova**

Dessiné par	Date	Echelle	Numéro du plan	Indice
	14/02/09	1:20	Optimanova	0