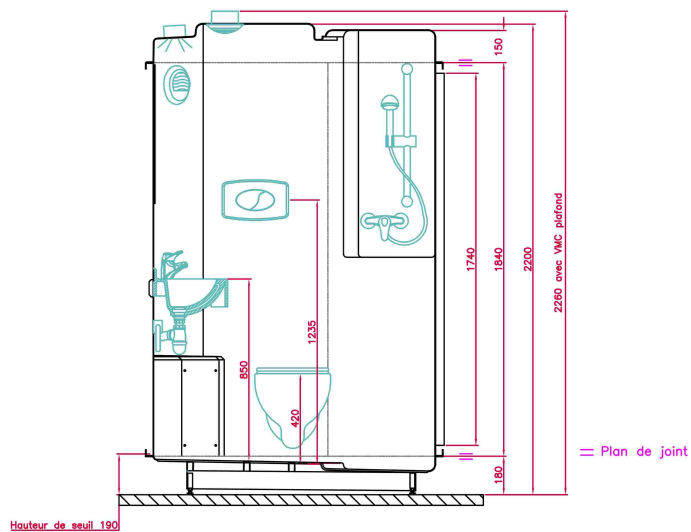
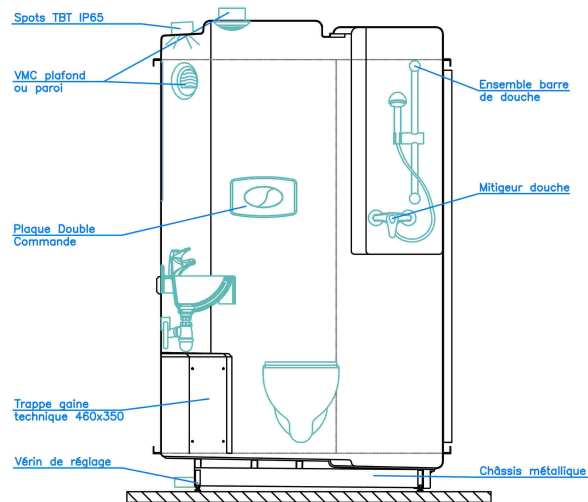


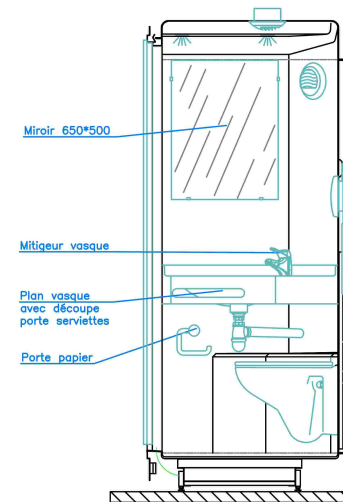
COUPE A-A



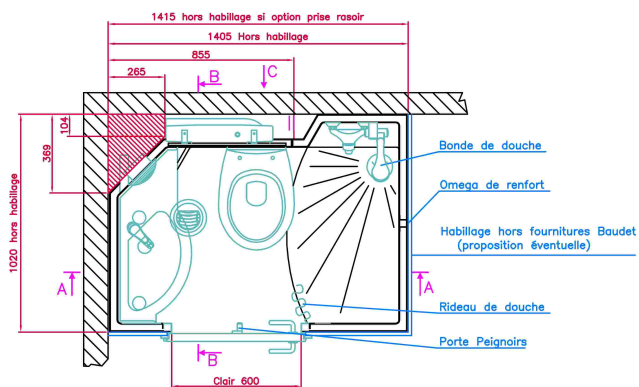
COUPE A-A



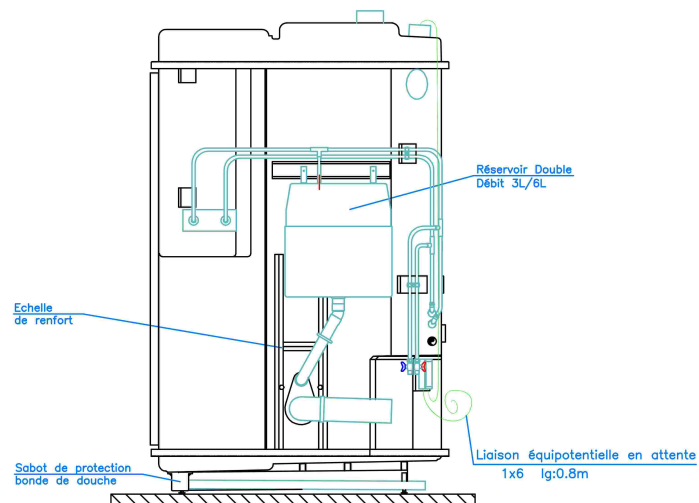
COUPE B-B



VUE EN PLAN




VUE SUIVANT C



Surface au sol : 1.45 m²
Surface intérieure au sol : 1.10 m²
Passage mini par élément : 1900 x 700 mm
Dégagement couloir : 1000 mm
Poids total du bloc : 140 - 160 kg

TOLERANCE GENERALE ±5 SAUF SPECIFICATIONS

TABLE DES MODELES



H	Mise à jour du plan et des options	03/03/09	C.Ph.
Indice	Désignation	Date	Nom
Ce plan est la propriété de ABITANOVA Sarl et ne peut être diffusé à un tiers sans son autorisation écrite			
ANAVA Groupe ABITANOVA		Mininova	
Dessiné par	Date	Echelle	Numéro du plan
NC	25/02/02	1/25	Mininova
			Indice
			H